




www.transversalis.fr

Objectifs :

Conduire des discussions de groupe qui mènent à la construction d'un plan d'action consensuel

Prérequis :

Avoir identifié des problématiques

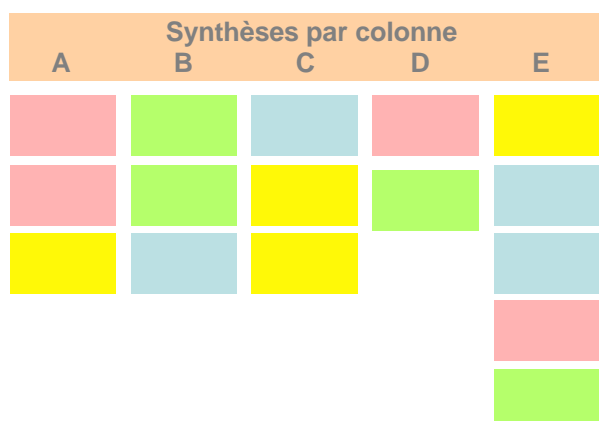


DEROULEMENT

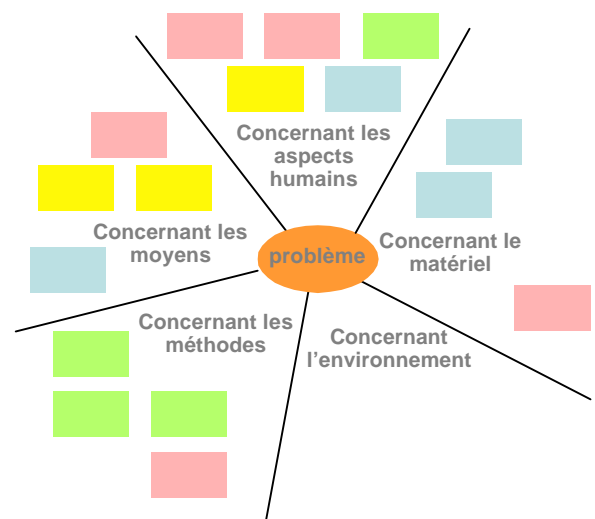
- 1) Débutez par un « groupe silencieux » première variante (voir notre fiche outil) et finalisez par un vote simple.
- 2) Constituez des sous commissions de 4 à 5 personnes et donnez à chacune une trentaine de sous chemises de couleur (choisir des couleurs différentes pour chaque sous commission) avec des feutres de couleur.
- 3) Demandez au groupe avant qu'il ne s'éclate en sous commission de réfléchir séquentiellement aux trois premières problématiques dégagées précédemment en organisant un remue méninges sur chacune d'elle.
Il devront revenir en plénière munis de 10 idées pour chaque problématique et les avoir retranscrits en gros caractères sur les sous chemises de couleur afin que tout le monde puisse les lire de loin.
- 4) De retour en plénière demandez alternativement à chaque sous commission de coller leurs 10 affichettes sur un des murs de la pièce et d'exposer leurs idées sur le 1er thème. La consigne est la même que pour le remue méninges : aucune critique ou censure ne doit être faite par les autres sous commissions sur les idées émises.

Attention ! De la phase 4 à 7 la meilleure disposition spatiale pour le groupe est de rester debout, réparti devant le mur où sont collés les affichettes afin de pouvoir circuler et déplacer les affichettes.

- 4) Quand toutes les sous-commissions ont présenté leurs idées, demandez à l'ensemble du groupe de se mettre d'accord pour regrouper les affichettes (qui sont de différentes couleurs) par affinité d'idées. Le regroupement peut se faire sous la forme d'un nuage de points ou en colonnes.
- 5) Si des idées paraissent similaires ou complémentaires le groupe peut décider de « fusionner » plusieurs propositions, soit en complétant une formulation existante, soit en créant une nouvelle affichette. Des divergences d'opinions peuvent subsister entre les sous-commissions, dans ce cas l'animateur peut coller sur la proposition conflictuelle un papier de couleur symbolisant un éclair.
- 6) Une fois ce premier classement terminé, il peut être utile de reclasser l'ensemble des propositions recueillies sous la forme d'une marguerite, chaque « pétale » symbolisant l'une des branches du « diagramme causes-effet » (voir fiche outil). Ainsi les différentes propositions seront regroupées selon qu'elles concernent les aspects humains, les moyens, les méthodes, l'environnement, ou le matériel. Si une catégorie n'est pas « servie » posez vous alors avec le groupe la question de savoir s'il n'y aurait pas idées complémentaires à trouver sur le sujet.



Présentation en colonnes d'idées semblables



Présentation en marguerite selon les aspects couverts